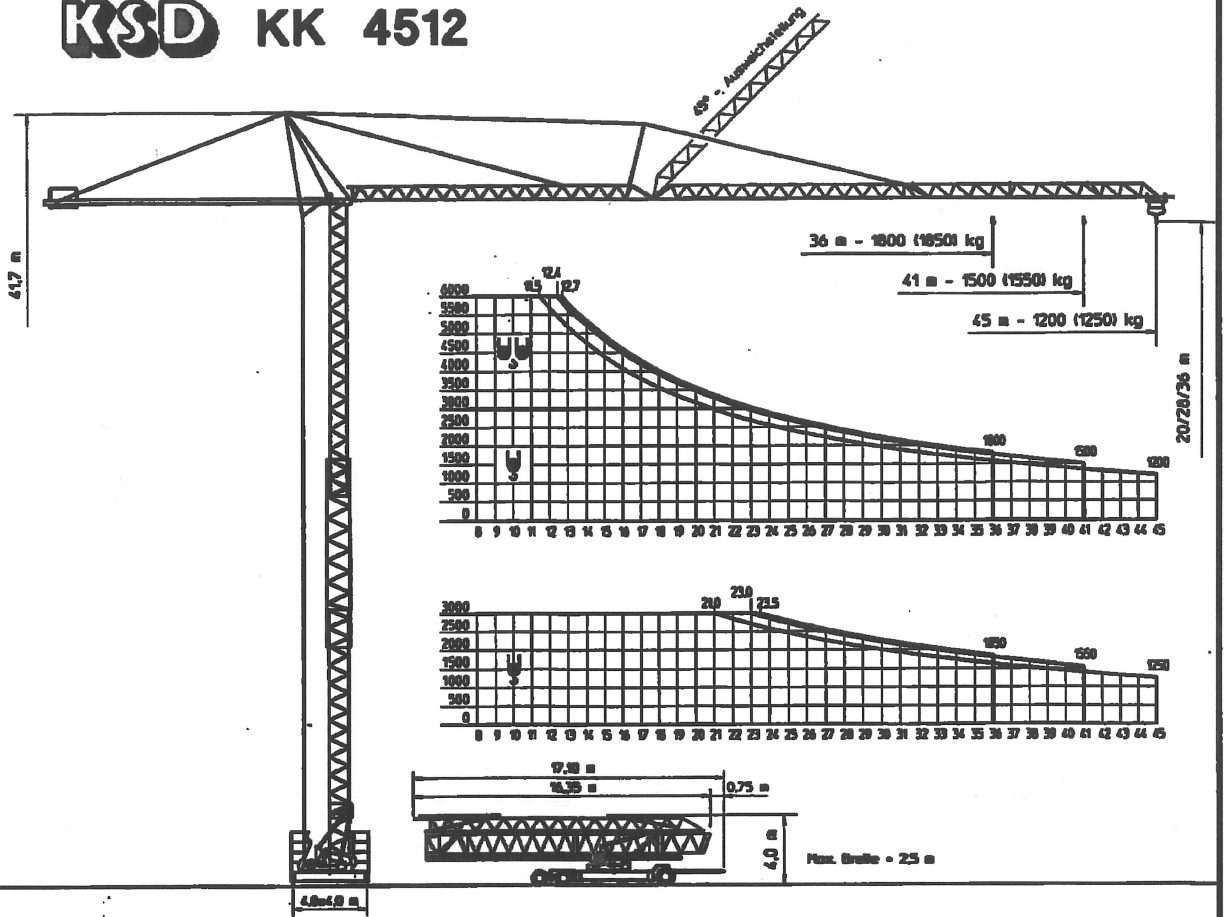
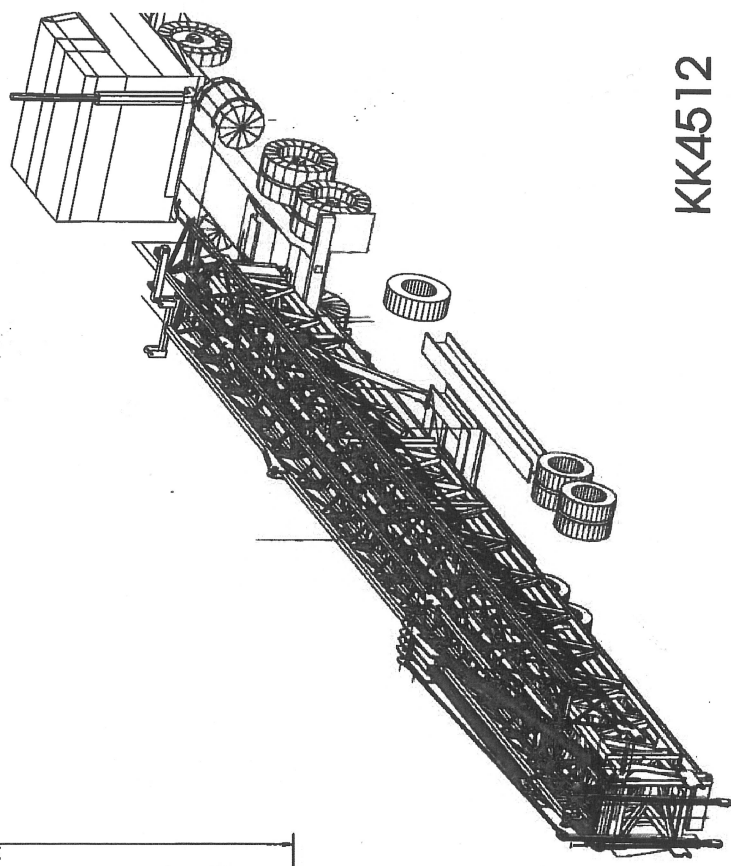
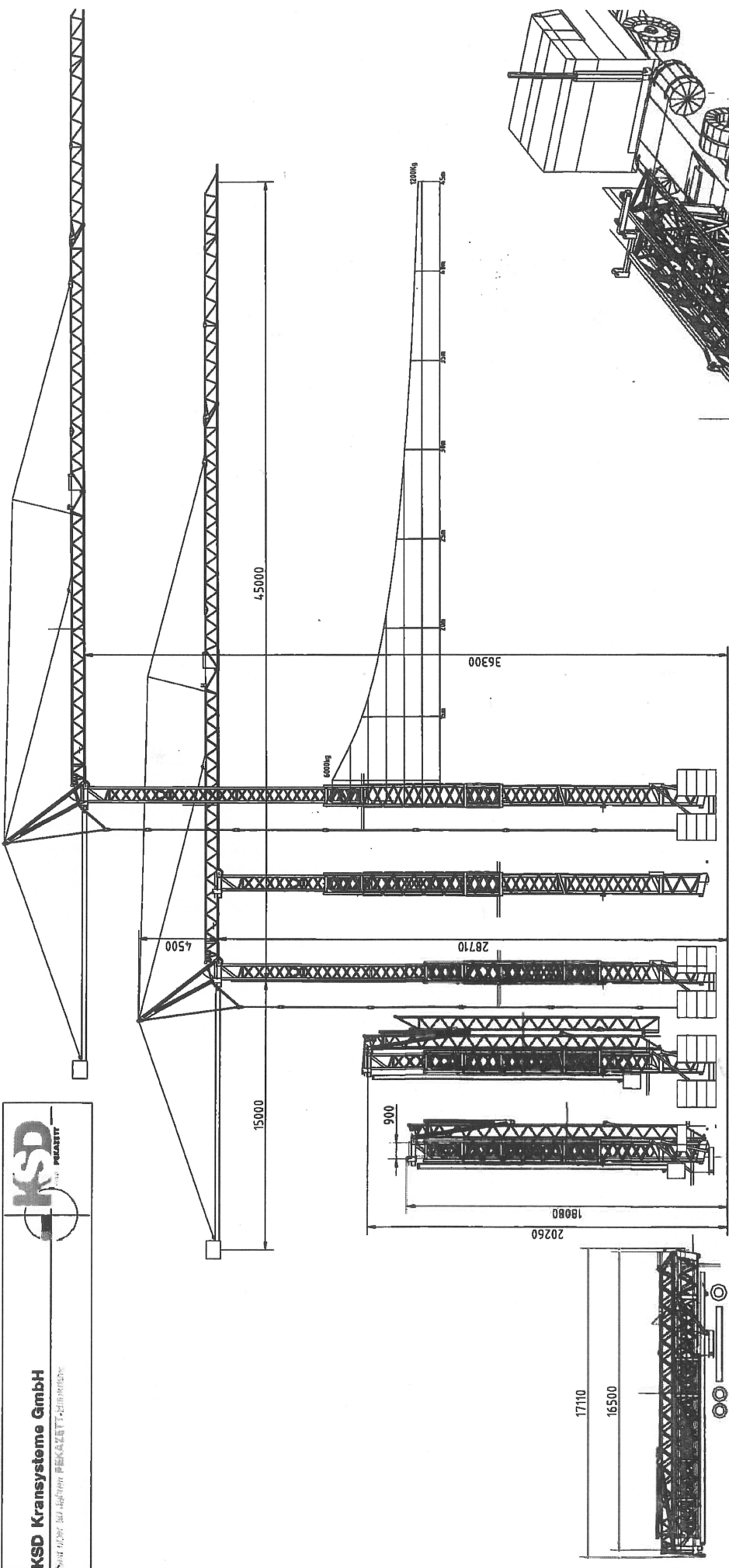


KSD KK 4512



Leistungsdaten	Ausladung (m)	Tragkraft (kg)		Max.Tragkraft (kg)		
		U	UU	U	UU	
Grundgerät	36	1850	1800	3000	6000	
Auslegerverlängerung I	41	1550	1500	3000	6000	
Auslegerverlängerung II	45	1250	1200	3000	6000	
Geschwindigkeiten	Heben		U		UU	
			kg	m/min	kg	m/min
		→→→	1500	60	3000	30
		→→	3000	30	6000	15
		→	3000	6	6000	3
	Katzfahren				m/min	20/40
	Kranfahren				m/min	20
Drehen (stufenlos)				U/min	0,1 ↔ 1,0	
Allgemeine technische Daten	Konstruktionsgewicht	kg		23500		
	Gegengewicht	kg		4400		
	Zentralballast	kg		24000		
	Drehradius	m		1,65		
	Max.Eckdruck	kN		350		
	Spurweite	m		3,8		
	Radstand	m		4,0		
	Ges.elekt.Lleistung	kW		31		
	Kabelquerschnitt	400 V		5 x 16 □		
	Kabeltrommel	m		70		
Schieneprofil			S33-S49			



KK4512

