


TOPKIT FO/23B



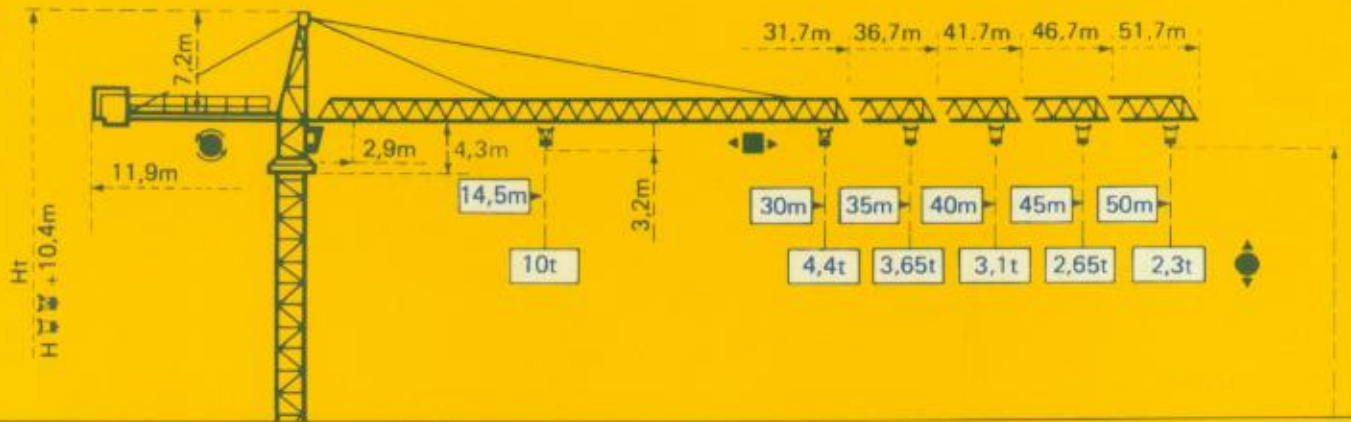
**TOPKIT FO/23B**

**Potain**



# Potain TOPKIT F0/23B

Cotes Abmessungen Dimensions Dimensiones



Måture Mast Mast Mástil  
 ∅ 1,6m x 1,6m

Måture Mast Mast Mástil  
 ∅ 2m x 2m

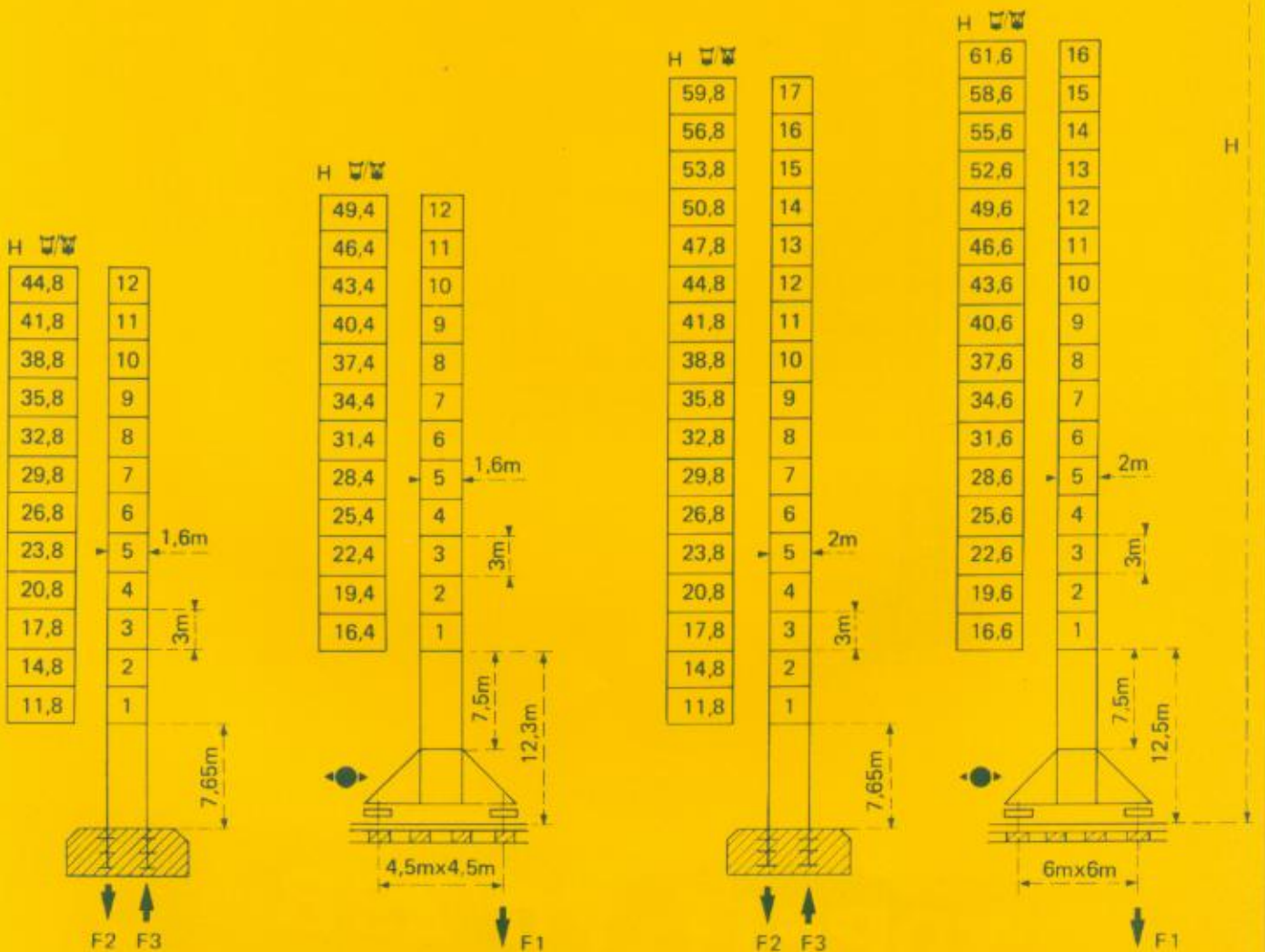
PA 452

SA 452

PA 664

VA 650

$$H_{\square} = H_{\square/\square} + 0,7m$$



F = Réactions Eckdrucke Reactions Reacciones

F2	● 98 t	■ 118 t
F3	● 66 t	■ 92 t
	41 t	

F1	● 70 t	■ 89 t
	50 t	

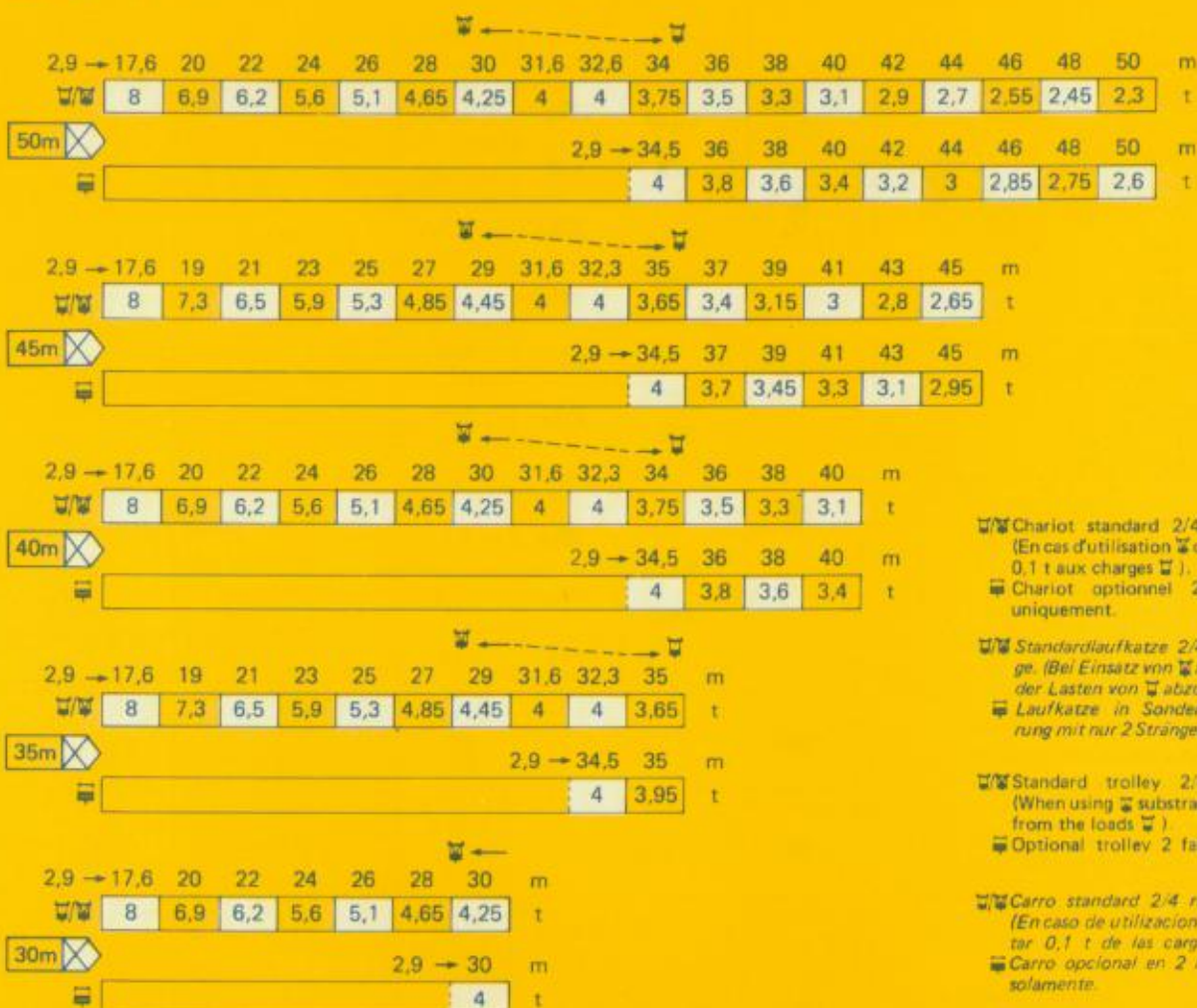
F2	● 108 t	■ 192 t
F3	● 68 t	■ 157 t
	57,8 t	

F1	● 86 t	■ 120 t
	69 t	



# Courbes de charges Lastkurven Load curves Curvas de cargas

 Flèche Ausleger Jib Flecha



-  Chariot standard 2/4 brins. (En cas d'utilisation  déduire 0,1 t aux charges ).
-  Chariot optionnel 2 brins uniquement.
-  Standardlaufkatze 2/4 Stränge. (Bei Einsatz von  ist 0,1 t der Lasten von  abzuziehen.
-  Laufkatze in Sonderausführung mit nur 2 Strängen.
-  Standard trolley 2/4 fall. (When using  subtract 0,1 t from the loads ).
-  Optional trolley 2 fall only.
-  Carro standard 2/4 ramales. (En caso de utilización  quitar 0,1 t de las cargas .
-  Carro opcional en 2 ramales solamente.


## Implantations spéciales Einsatzmöglichkeiten Special mounting possibilities Instalaciones especiales

Nous consulter  
Auf Anfrage  
Consult us  
Consultarnos




H > H maxi : nous consulter

- En service
- Hors service

 A vide sans lest avec flèche et hauteur maximum.


H > H maxi : Auf Anfrage

- In Betrieb
- Ausser Betrieb

 Ohne Last und Ballast mit Maximalausleger und Maximalhöhe.


H > H maxi : consult us

- In service
- Out of service





















 Without load and ballast with longest jib and maximum height.

H > H maxi : Consultarnos

- En servicio
- Fuera de servicio

 Sin cargas, sin lastre con flecha y altura máxima.



					m/min	t		ch-PS hp	kW	
Levage Heben Hoisting Elevación		45 RCS 25				0 - 32	5	287 m >287 m	45	33
						0 - 64	2,5			
						0 - 16	10			
						0 - 32	5			
Distribution - <i>Katzfahren</i> Trolleying - <i>Distribución</i>			6 DPC 4	7,5 30 60				3 - 6	2,2 - 4,4	
Orientation - <i>Schwenken</i> Slewing - <i>Orientación</i>			OMD 45	0 → 0,9 tr/min U/min-rpm				2 x 6	2 x 4,4	
Translation Kranfahren Travelling Traslación	▲ Standard - <i>Standard</i> ▲▲ Standard - <i>Standard</i> ▲▲▲ Changement de poste Umsetzen Repositioning Cambio de sitio Rapide - <i>Schnell</i> Fast - <i>Rápida</i>	SA 452		▲ RT 324 C1 2 V	12,5 - 25			2 x 7	2 x 5,2	
		R ≥ 9 m		▲▲ RT 325 C1	16			2 x 5	2 x 3,7	
		VA 650		▲▲▲ RC 446 AR H ≤ 34,4 m	10 - 50			4 x 6,8	4 x 5	
		R ≥ 12m		▲ RT 443 A1 2 V	15 - 30			4 x 5	4 x 3,7	
				▲▲ RT 426 C1	16			2 x 6,5	2 x 4,8	
				▲▲▲ RC 646 AR H ≤ 43,6 m	10 - 50			4 x 6,8	4 x 5	
Puissance électrique nécessaire Anschlusswert Necessary electric power Potencia eléctrica necesaria		380 V 50 HZ  60 HZ	Réseau - <i>Netzstrom</i> - Mains supply - <i>Red</i>				60 kVA			
			Groupe électrogène - <i>Stromaggregat</i> Generator set - <i>Grupo electrogeno</i>				.			

\* Nous consulter - *Auf Anfrage* - Consult us - *Consultarnos*

 **Potain**

18, rue de Charbonnières B.P 173 - F 69130 ECULLY  
 Tél. (7) 833.81.81 - Téléc 330 179  
 EXPORT, 89 Av. du Pdt Roosevelt - CHEVILLY - LARUE  
 F 94150 RUNGIS - Tél. (1) 687.22.23 - Téléc 270001  
 POTAIN GmbH - D 6082 MÖRFELDEN - WALLDORF  
 Nordendstr. 79-87 - Postfach 420 - Tel. (6 105) 5091 - Telex 4 185745  
 POTAIN SUISSE S.A. - CH 5115 MÖRIKEN WILDEGG  
 Tel. 64.53.19.91 - Telex 68294



**CRANE  
NETWORK**